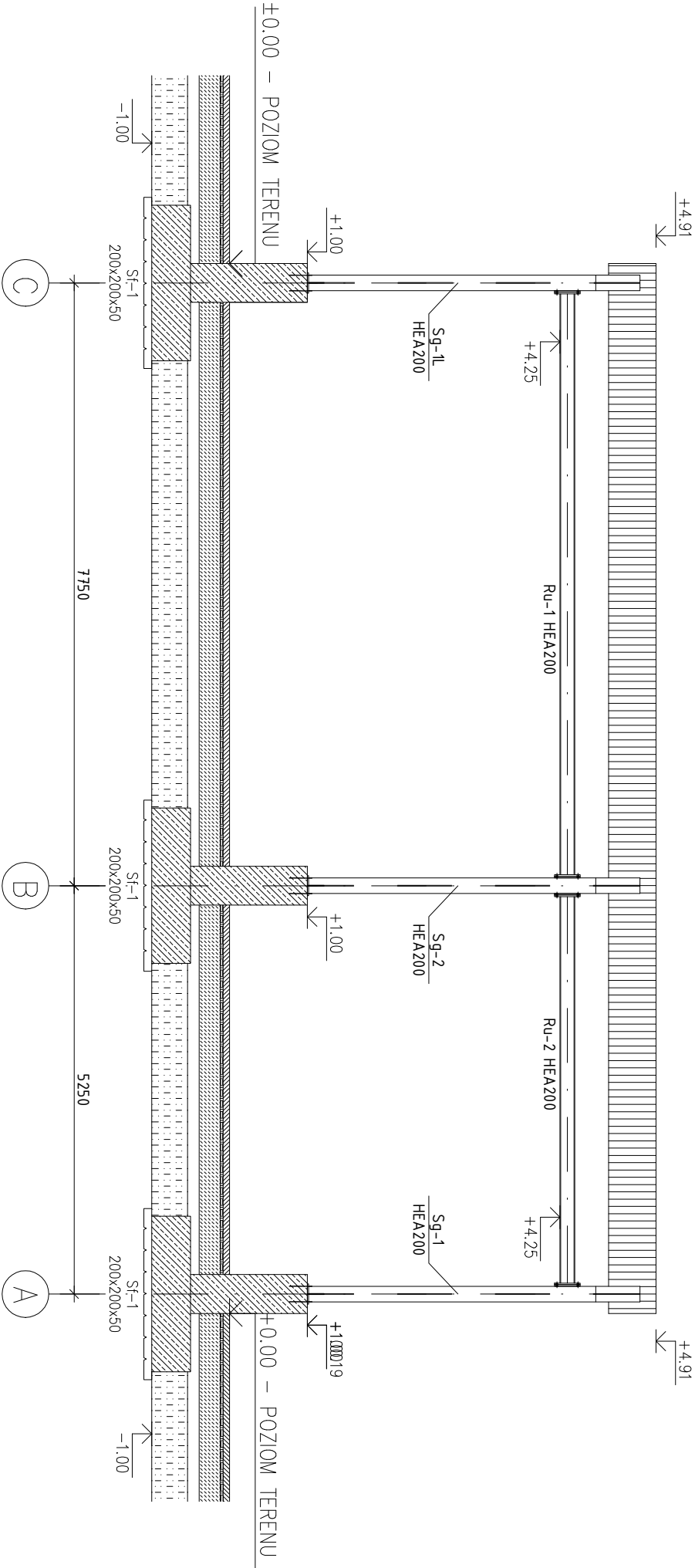
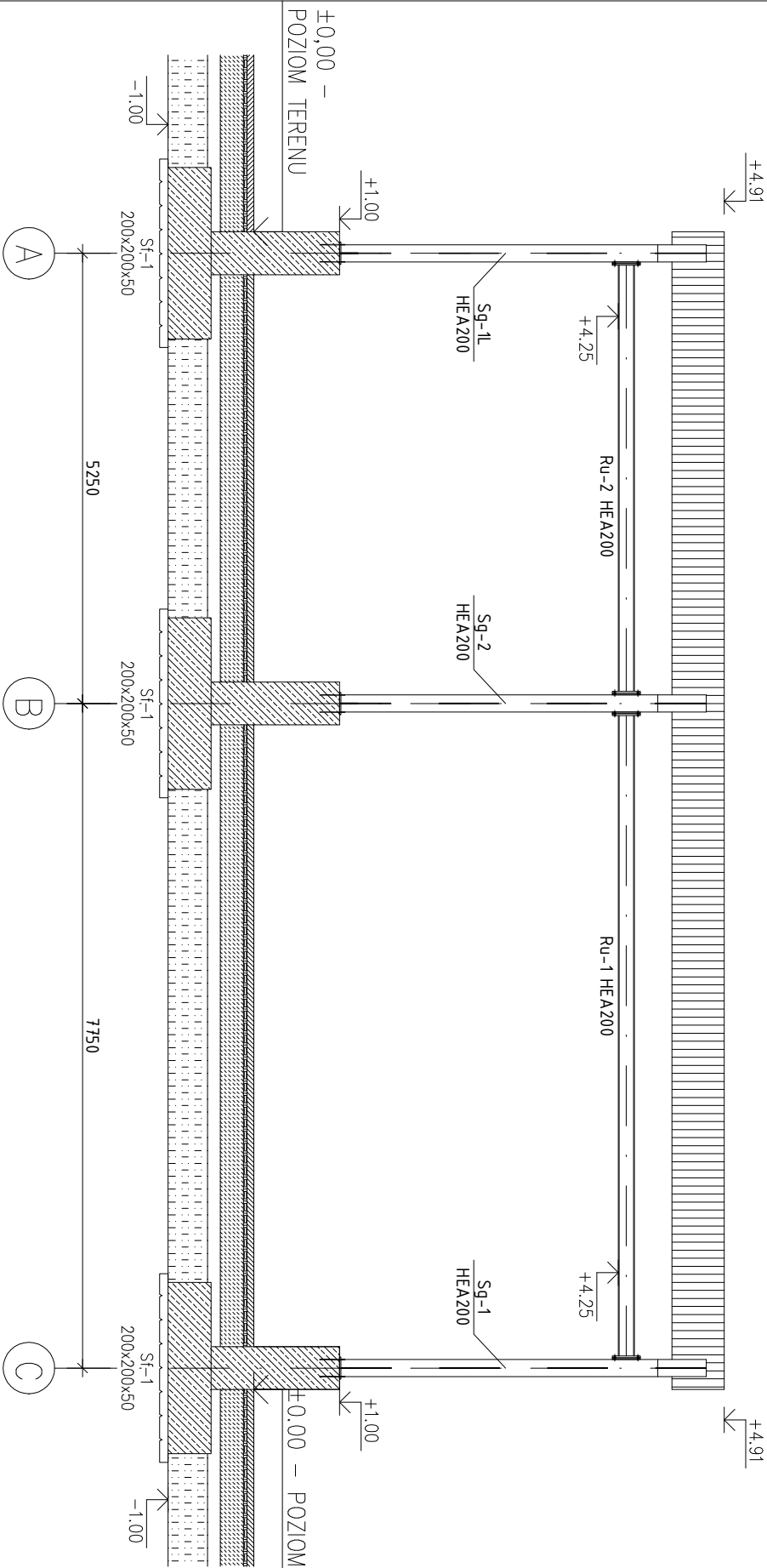


WIDOK ŚCIANY W OSI 2




WIDOK ŚCIANY W OSI 1



0,00 – POZIOM TERENU– 99,19 m n.p.m.

- UWAGI
1. Wszystkie wymiary podano w [mm], a rzędne wysokościowe w [m].
  2. Niniejszy rysunek należy rozpatrywać łącznie ze wszystkimi rysunkami branżowymi.
  3. Stopy fundamentowe wykonać z betonu C20/25 i zbroić zgodnie z rysunkami szczegółowymi prętami  $\phi 12$  ze stali A-IIIIn. Otulina prętów 50mm. Stopy izolować preparatem ochronnym do betonu
  4. Elementy stalowe ze stali S235JR, zabezpieczyć antykorozyjnie poprzez malowanie lub/i cynkowanie ogniowe.
  5. Połączenia wykonać zgodnie z rysunkami szczegółowymi.

<b>CODEX</b> 		Biuro Rzeczoznawstwa i Ekonomii Środowiska CODEX Sadowski i Wspólnicy Spółka Jawna 63-000 Środa Wlkp., ul. Stachury 9 tel.: + 48 61 622 91 20 fax.: +48 61 622 91 21 www.codex.pl			
Przebieg prac:		Budowa punktu selektywnego zbierania odpadów komunalnych wraz z niezbędną infrastrukturą w gminie Miasteczko Krajeńskie		Stadium dokumentacji: <b>Projekt wykonawczy</b>	
Tytuł rysunku:		WIATA - SCHEMAT KONSTRUKCJI W OSIACH LICZBOWYCH			
Funkcja	Imię i nazwisko		Specjalność	Numer uprawnień	
Projektował:	mgr inż. arch. Rafał Piechowiak		architektoniczna	128/PW/91	
Sprawdził:	mgr inż. arch. Sławomir Pawłowski		architektoniczna	WK/P/0051/POOK/10	
Projektował:	mgr inż. Mariusz Kończal		konstrukcyjno-budowlana	WK/P/0051/POOK/10	
Sprawdził:	inż. bud. Ryszard Kowalski		konstrukcyjno-budowlana	UAN-8386/85/86	
		Skala:		W-06	
		1:75			
		Branża:		Architektoniczno-konstrukcyjna	
		Data:		Grudzień 2016	